



ТЕРРИТОРИАЛЬНЫЙ ОРГАН  
ФЕДЕРАЛЬНОЙ СЛУЖБЫ  
ГОСУДАРСТВЕННОЙ СТАТИСТИКИ  
ПО ЗАБАЙКАЛЬСКОМУ КРАЮ

# ПРОИЗВОДСТВО ПРОДУКЦИИ СЕЛЬСКОГО ХОЗЯЙСТВА В РЕГИОНЕ

в январе – мае 2024 года

21.06.2024

Ежемесячные данные оперативной статистики

# СОДЕРЖАНИЕ

Продукция сельского хозяйства	3
Производство продукции животноводства	4
Поголовье скота и птицы	10

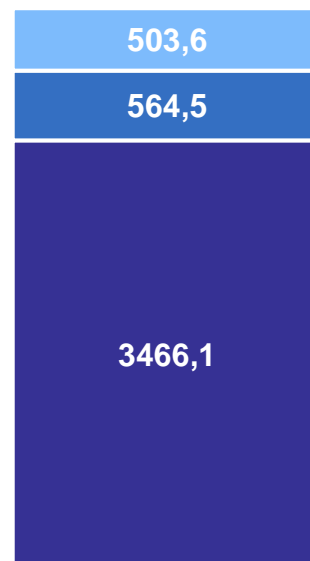
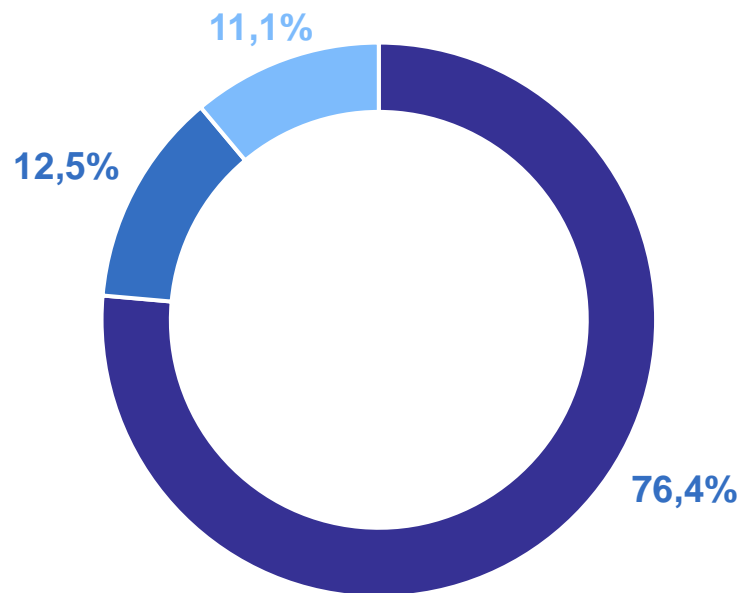
# ПРОДУКЦИЯ СЕЛЬСКОГО ХОЗЯЙСТВА

в январе – мае 2024 г.

ЗАБАЙКАЛКРАЙСТАТ

Структура продукции сельского хозяйства по категориям хозяйств, %

Стоимость продукции сельского хозяйства по категориям хозяйств, млн рублей



- В хозяйствах населения
- В сельскохозяйственных организациях
- В крестьянских (фермерских) хозяйствах и у индивидуальных предпринимателей

январь – май 2024 г.

**4 534,2** млн рублей

в % к январю – маю 2023 г.

**96,1%**

май 2024 г. в % к апрелю 2024 г.

**117,5%**

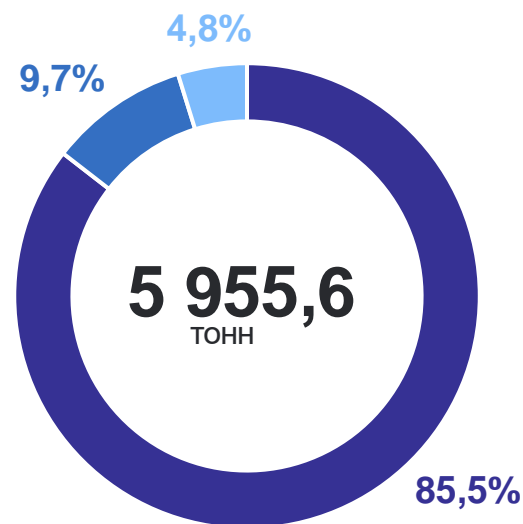
## **2** Производство продукции животноводства

# СТРУКТУРА ПРОДУКЦИИ ЖИВОТНОВОДСТВА

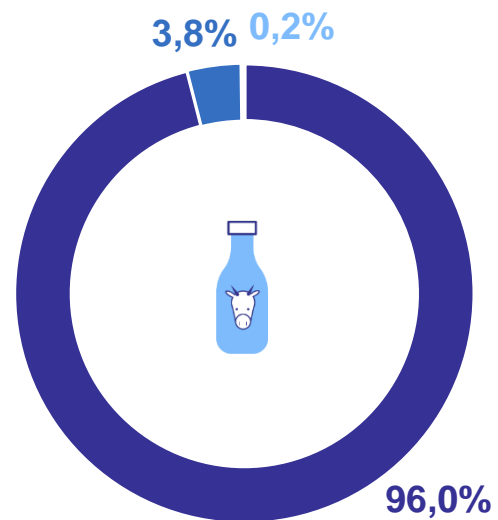
по категориям хозяйств, январь – май 2024 г., в % к итогу

ЗАБАЙКАЛКРАЙСТАТ

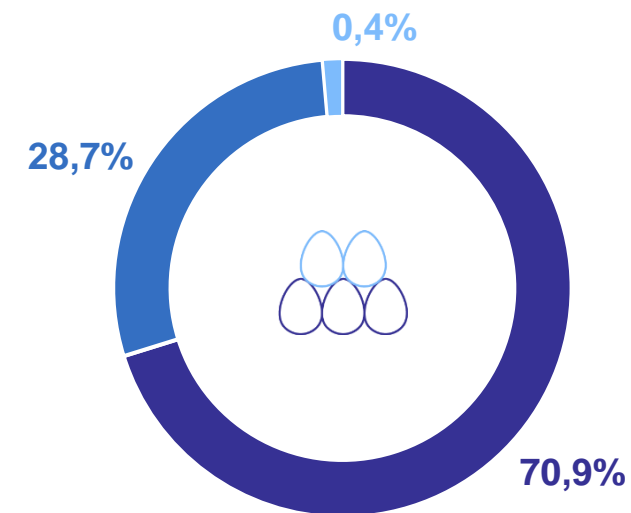
Скот и птица на убой  
(в живом весе)



Молоко



Яйца



● В хозяйствах населения


● В сельскохозяйственных организациях

● В крестьянских (фермерских) хозяйствах и у индивидуальных предпринимателей

# ДИНАМИКА ПРОИЗВОДСТВА СКОТА И ПТИЦЫ НА УБОЙ

В живом весе, январь – май отчетного периода, тонн

ЗАБАЙКАЛКРАЙСТАТ



● В хозяйствах населения

● В сельскохозяйственных организациях

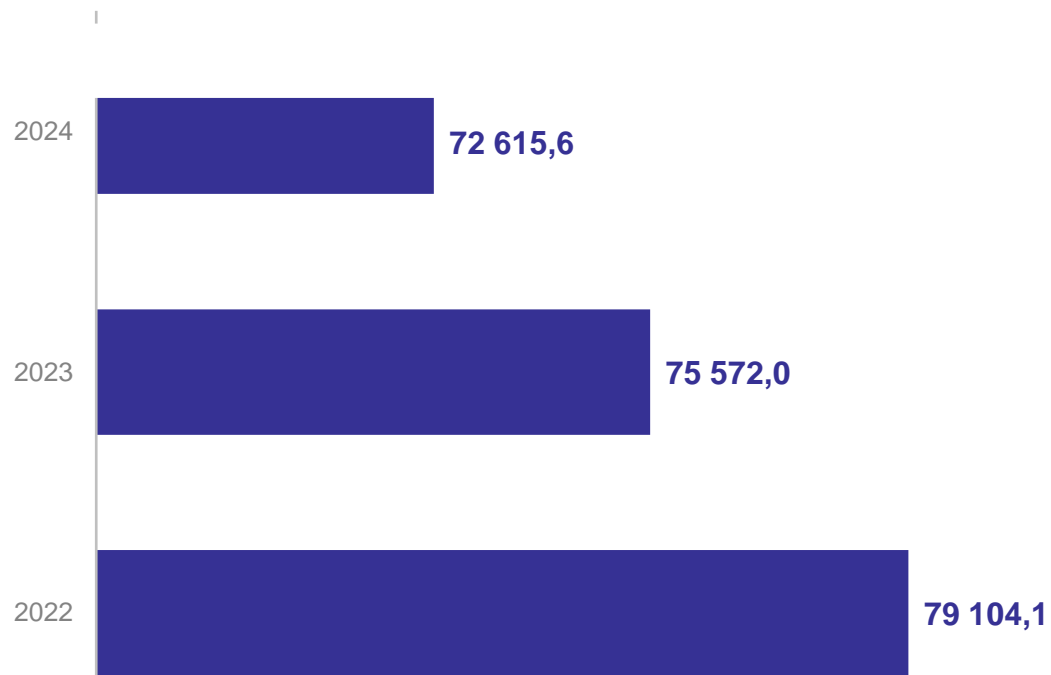
● В крестьянских (фермерских) хозяйствах и у индивидуальных предпринимателей

# ДИНАМИКА ПРОИЗВОДСТВА МОЛОКА\*

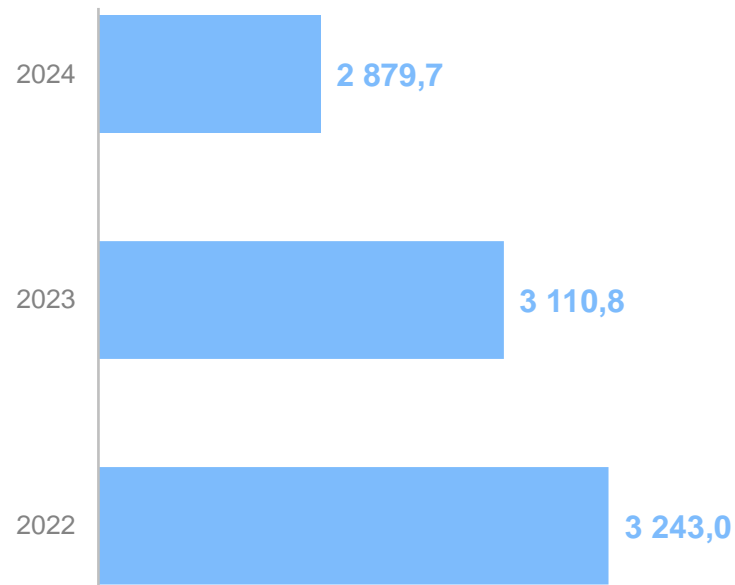
январь – май отчетного периода, тонн

ЗАБАЙКАЛКРАЙСТАТ

## В хозяйствах населения



## В крестьянских (фермерских) хозяйствах и у индивидуальных предпринимателей




\*Данные по сельскохозяйственным организациям не публикуются в целях обеспечения конфиденциальности первичных статистических данных, полученных от организаций, в соответствии с Федеральным законом от 29.11.2007 г. № 282-ФЗ (ст. 4, п. 5; ст. 9, п. 1).

# ДИНАМИКА ПРОИЗВОДСТВА ЯИЦ

январь – май отчетного периода, тыс. штук

ЗАБАЙКАЛКРАЙСТАТ

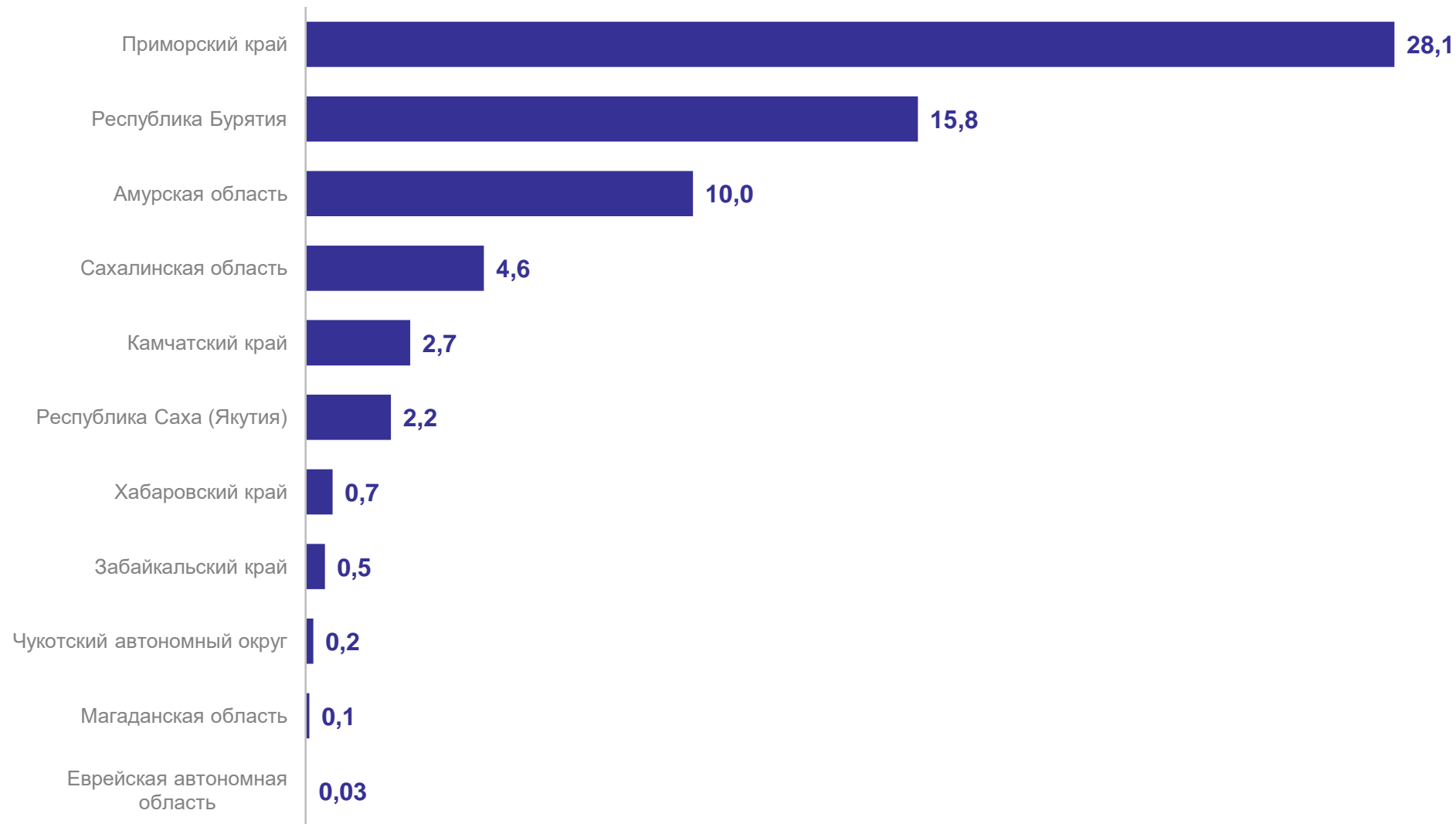




# ПРОИЗВЕДЕНО СКОТА И ПТИЦЫ НА УБОЙ В ДАЛЬНЕВОСТОЧНОМ ФЕДЕРАЛЬНОМ ОКРУГЕ

ЗАБАЙКАЛКРАЙСТАТ

в живом весе, в крупных, средних и малых сельскохозяйственных организациях,  
январь – май 2024 г., тыс. тонн

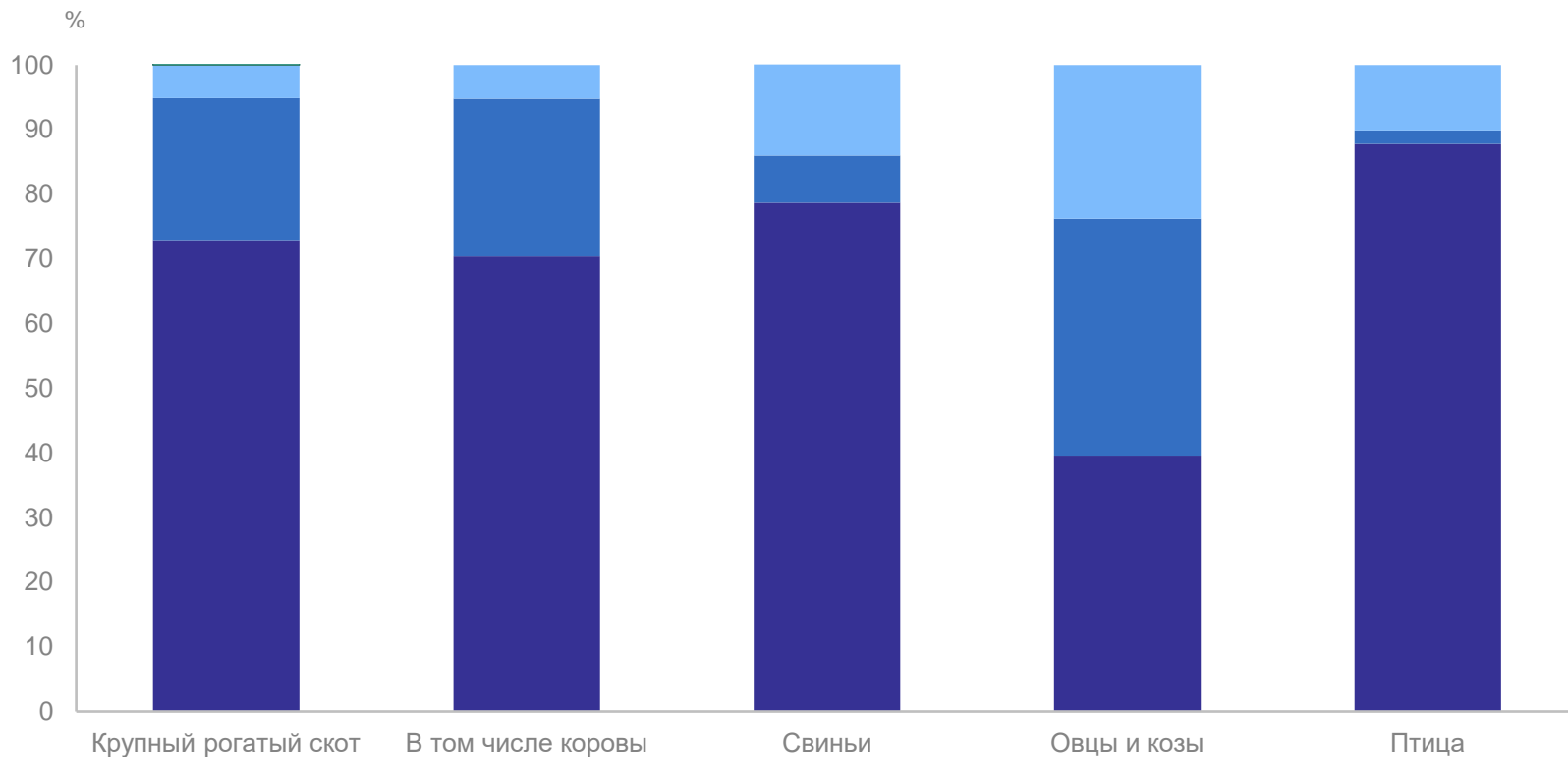


# 3

## Поголовье скота и птицы

# СТРУКТУРА ПОГОЛОВЬЯ СКОТА И ПТИЦЫ

по категориям хозяйств, на конец мая 2024 г., в % к итогу



- В хозяйствах населения
- В крестьянских (фермерских) хозяйствах и у индивидуальных предпринимателей
- В сельскохозяйственных организациях

## ЗАБАЙКАЛКРАЙСТАТ

### Крупный рогатый скот



**443,8** ТЫС. ГОЛОВ

### В том числе, коровы



**184,6** ТЫС. ГОЛОВ

### Свиньи



**44,7** ТЫС. ГОЛОВ

### Овцы и козы



**370,2** ТЫС. ГОЛОВ

### Птица



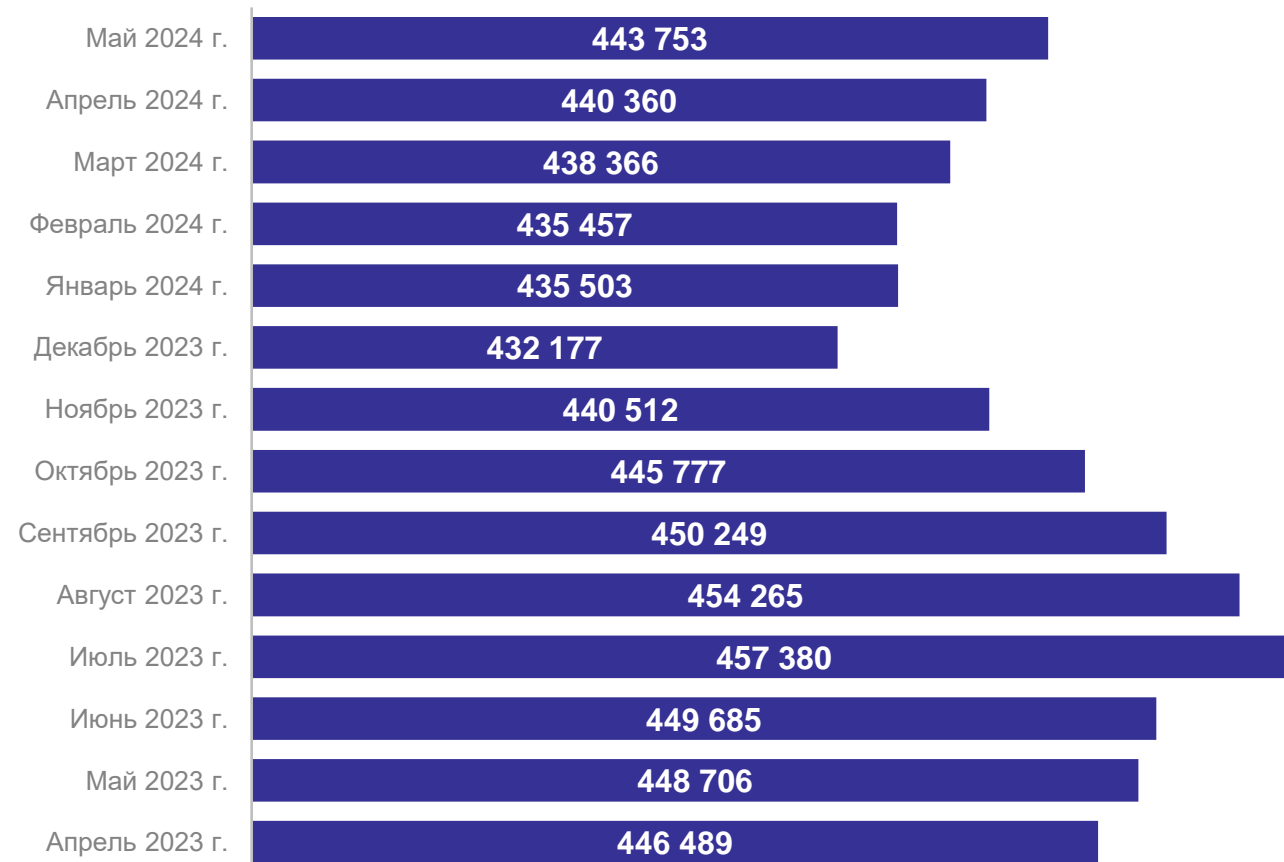
**379,7** ТЫС. ГОЛОВ

# ДИНАМИКА ПОГОЛОВЬЯ КРУПНОГО РОГАТОГО СКОТА

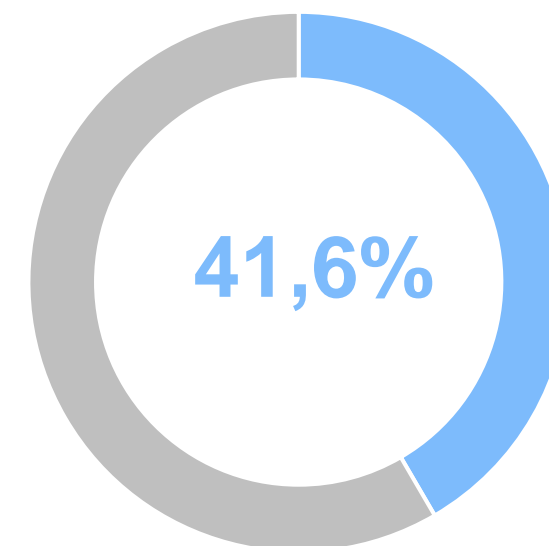
в хозяйствах всех категорий, 2024 г. и 2023 г., на конец месяца

ЗАБАЙКАЛКРАЙСТАТ

Поголовье крупного рогатого скота, голов



Поголовье коров, на конец мая 2024 г., в % от поголовья крупного рогатого скота

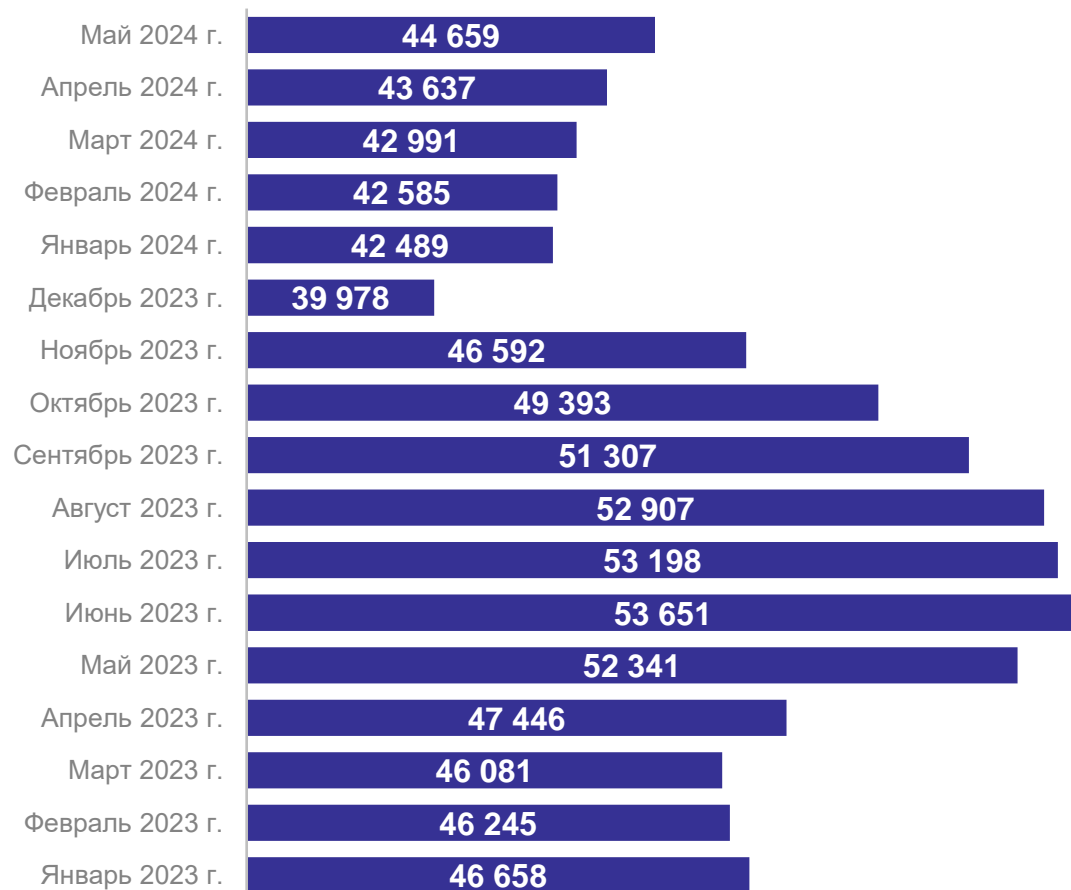


# ДИНАМИКА ПОГОЛОВЬЯ СВИНЕЙ, ОВЕЦ И КОЗ

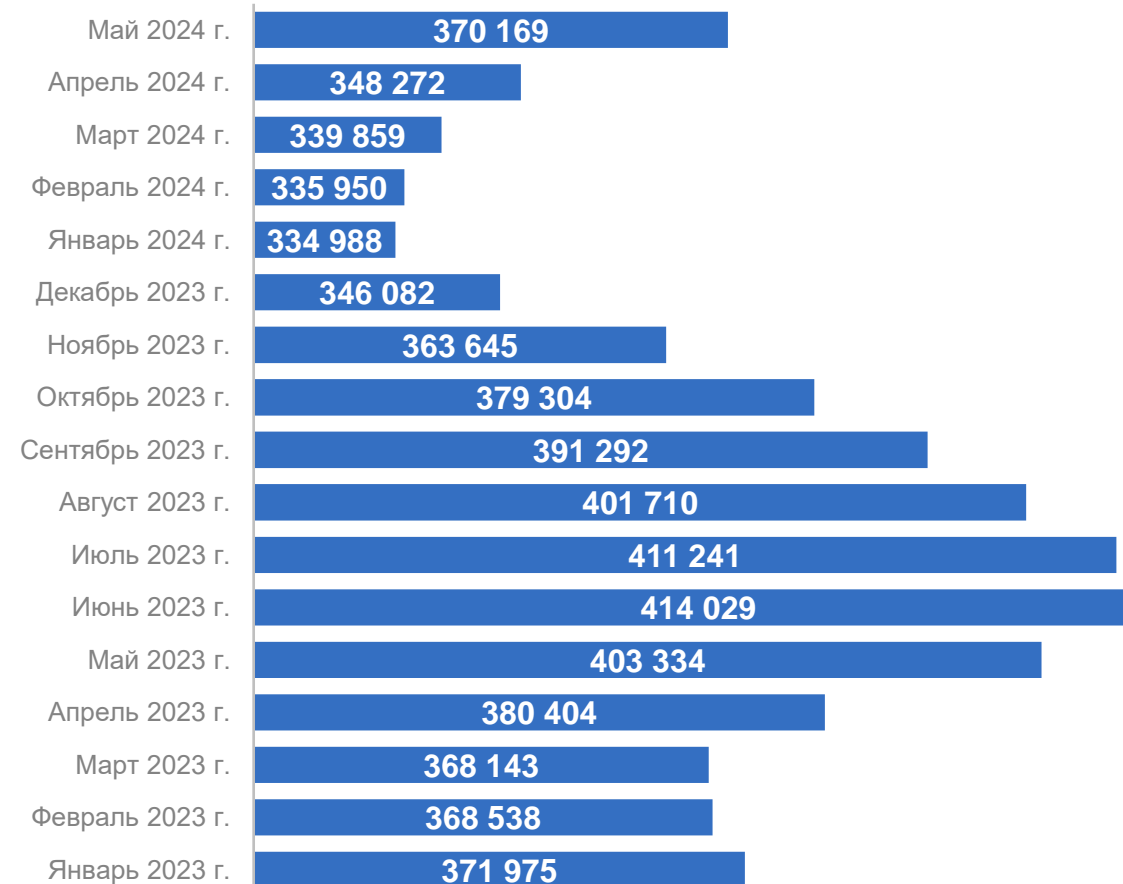
в хозяйствах всех категорий, 2024 г. и 2023 г., на конец месяца, голов

ЗАБАЙКАЛКРАЙСТАТ

## Поголовье свиней



## Поголовье овец и коз



# ДИНАМИКА ПОГОЛОВЬЯ ПТИЦЫ

в хозяйствах всех категорий, 2024 г. и 2023 г., на конец месяца, голов

ЗАБАЙКАЛКРАЙСТАТ

